

Système d'exploitation

Introduction à Docker

Juan Angel Lorenzo del Castillo



2018-2019

Conteneurs

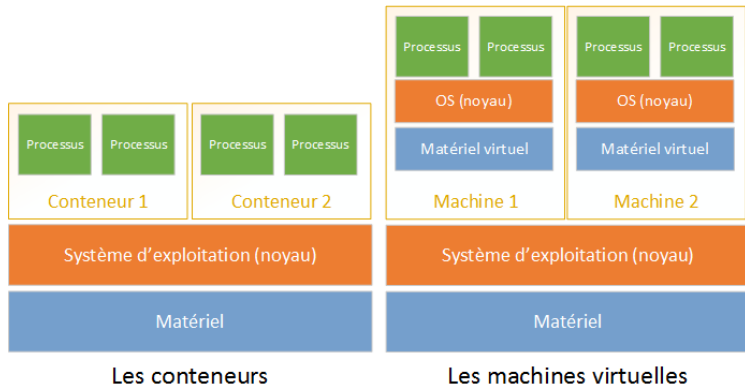
C'est quoi un conteneur ?

Permet d'isoler l'exécution des applications dans des contextes d'exécution.

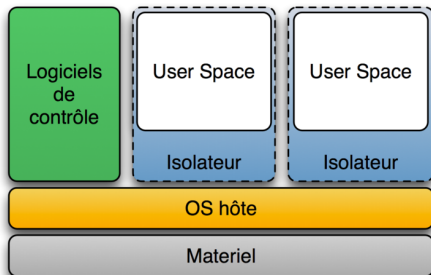
Similaire à la virtualisation, mais sans virtualisation :

- Agnostique sur le contenu et le transporteur.
- Isolation et automatisation.
- Principe d'infrastructure consistante et répétable.
- Peu d'overhead par rapport à une VM.
- En gros, un super chroot (*chroot on steroids*).
- Un des points forts de Solaris depuis plusieurs années.
- Technologie utilisée chez Google avec son scheduler **Borg** depuis longtemps.

Différences entre VM et conteneur



Chroot on steroids

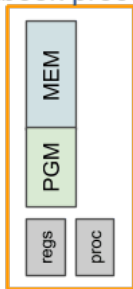


- Avec son propre space de processus
- Avec sa propre interface de réseau
- Sans son propre `/sbin/init`
- Processus isolés
- Kernel partagé avec le host
- Permettent la création de plusieurs environnements similaires, avec des versions du logiciel et configurations identiques

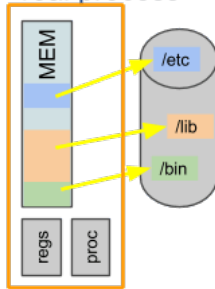
Différences entre processus et conteneur

Containers vs. Processes

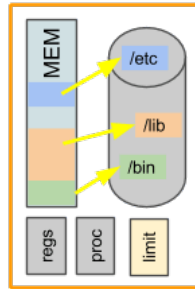
textbook process



real process



container

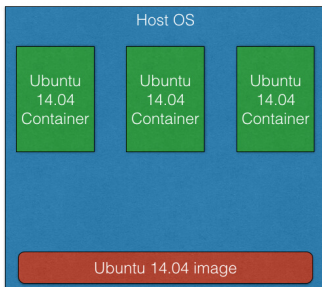


Source : rightscale.com

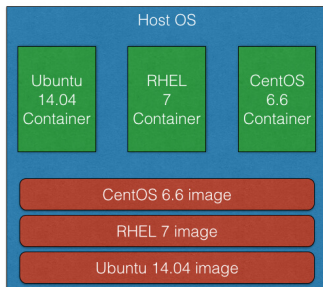
Cas d'utilisation des conteneurs

1 Conteneur de Système d'exploitation

- ▶ Environnement virtuel qui partage le kernel avec le SE du host
- ▶ Mais isolé dans l'espace d'utilisateur
- ▶ On exécute plusieurs processus et services
- ▶ Pratique pour exécuter différentes distributions en utilisant des images (modèles)



Identical OS containers



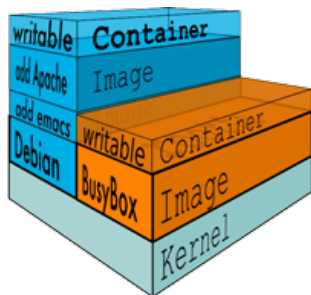
Different flavoured OS containers

Cas d'utilisation des conteneurs

2 Conteneur d'application

- ▶ Un seul service ou application par conteneur
- ▶ **Microservices** : Décomposer une application grande dans plusieurs services petits
- ▶ Au lieu de mettre à jour toute une application, on met à jour les services concernés

Images



- Collection de **fichiers** de seule lecture
- **Images base** sur lesquelles on construit les autres images
- Images en **couches**
- Chaque couche est un **différentiel**
- **Conteneur** : Ensemble de processus et fichiers modifiés (lecture-écriture)

Plan

1 Conteneurs

2 Docker

Docker

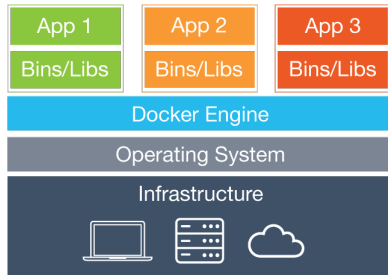
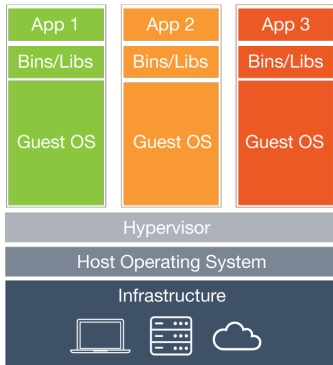
C'est quoi Docker ?

Docker Engine + Docker Hub = Docker Platform

- **Docker Engine** : Exécute les conteneurs
 - ▶ Écrit en Go
 - ▶ API REST
 - ▶ Construction des images
 - ▶ Partage d'images en utilisant des registres
- **Docker Hub** : Facilite la migration
 - ▶ Registres (repos) publiques
 - ▶ Registres privés
 - ▶ Construction automatique du logiciel

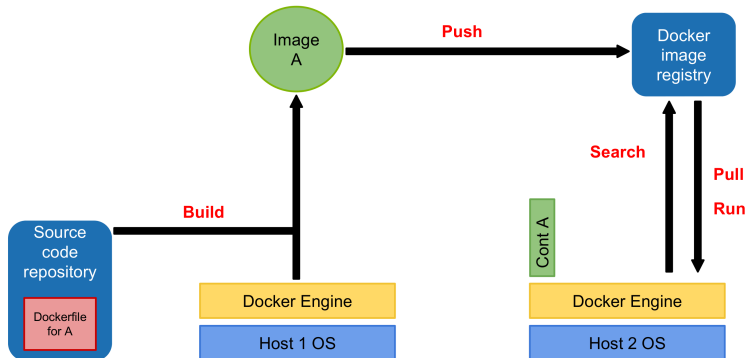


C'est quoi Docker ?



Source : Docker

Docker pour la gestion du logiciel



Source : Treptik

Terminologie

- **index** : répertoire publique (<https://index.docker.io/>)
- **image** : conteneur en lecture seule (snapshot)
- **conteneur** : élément manipulable
- **dockerfile** : fichier qui permet de construire une image Docker automatiquement
- **docker-compose** : orchestration des conteneurs (démarrage, arrête, configuration des liens entre conteneurs, etc.)
- **run** : créer un conteneur (à partir d'une image)

Exemple

```
$ docker run -i -t ubuntu /bin/bash
```

- **run** : lance le conteneur
- **-i -t** : demande un terminal en mode interactif
- **ubuntu** : l'image à utiliser pour ce conteneur
- **/bin/bash** : exécute bash dans le conteneur

```
$ docker run -i -t ubuntu /bin/bash
root@0bc82356b52d9:/# cat /etc/issue
Ubuntu 14.04.2 LTS
root@0bc82356b52d9:/# exit
```

Commandes utiles

- `docker search ubuntu` #give ubuntu images from public index (official /trusted)
- `docker pull stackbrew/ubuntu` #pull latest stackbrew/ubuntu images
- `docker history stackbrew/ubuntu` #view history for this image
- `docker images` # show local images
- `docker run -i -t stackbrew/ubuntu /bin/bash` #run this image / create container
- `docker run -t -i -link redis :db -name webapp ubuntu bash` #link 2 containers
- `docker ps` #show active containers (-a to show all containers)
- `docker logs myUbuntu`
- `docker attach myUbuntu` #retake the hand on the container
- `docker run -d -p 8888:80 ubuntu` #export 8888 on master